

# נתוני פגיעה מינית לשנת 2018<sup>1</sup>

## נתוני מרכזי הסיוע לנפגעות ולנפגעי תקיפה מינית לשנת 2018<sup>2</sup>



1 בפרק הנתונים נכלול התייחסות חלקית גם לנתוני השנים הקודמות, כדי לאפשר התרשמות ממגמות שהתרחשו בשנים האחרונות. אם לא צוין אחרת, הנתונים נכונים ל-2018.

2 כל הנתונים המובאים בפרק זה מבוססים על ניתוח הפניות החדשות. בשל אופיו של הסיוע, הנותן לפגועות ולפגועים את השליטה בשיחה ובפרטים הנמסרים בה, לא נשאלות שאלות יזומות בנוגע לפרטים הספציפיים של הפגיעה, הפונה או הפוגע. לכן, כל האחוזים המופיעים בפילוחים אלו מחושבים על פי הפניות שבהן התקבל מידע רלוונטי. יצוין כי בשל תקלה טכנית, נערך החישוב על 11,520 פניות (מתוך 12,077). לפרטים נוספים ניתן לפנות לצוות האיגוד.

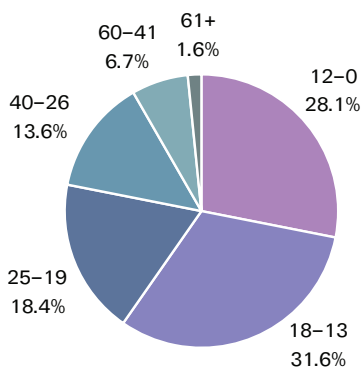
3 פנייה חדשה – פנייה נספרת בפעם הראשונה שהפונה מבקש/ת סיוע באותה השנה. למרבית הפניות יש שיחות המשך.

מאפיינים של הנפגע/ת

מגדר הנפגע/ת



גיל בזמן הפגיעה



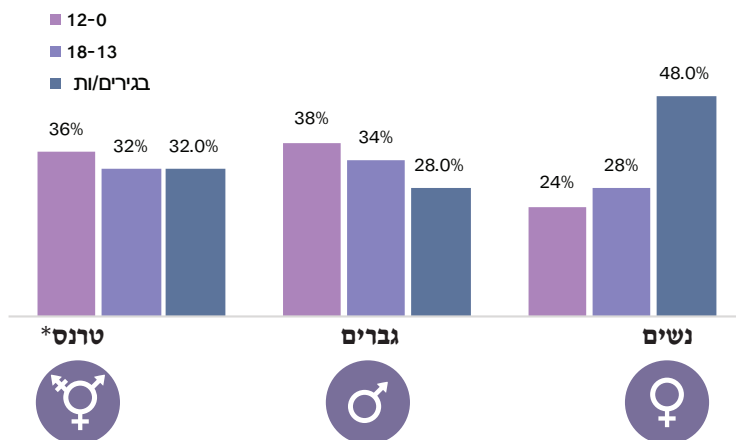
60% הנפגע/ת קטין/ה



40% הנפגע/ת בגיר/ה



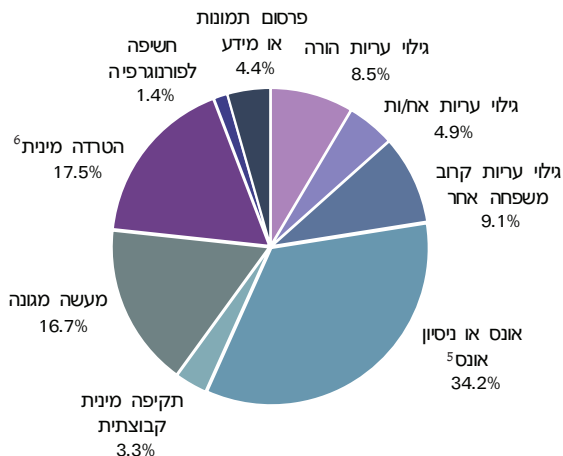
התפלגות לפי מגדר וגיל הנפגע/ת



4 הפניות לקו הסיוע לגברים דתיים לא נכללו בחישוב. שיעור הפונים הגברים בפועל מעט גבוה יותר.

מאפייני הפגיעה

סוג הפגיעה



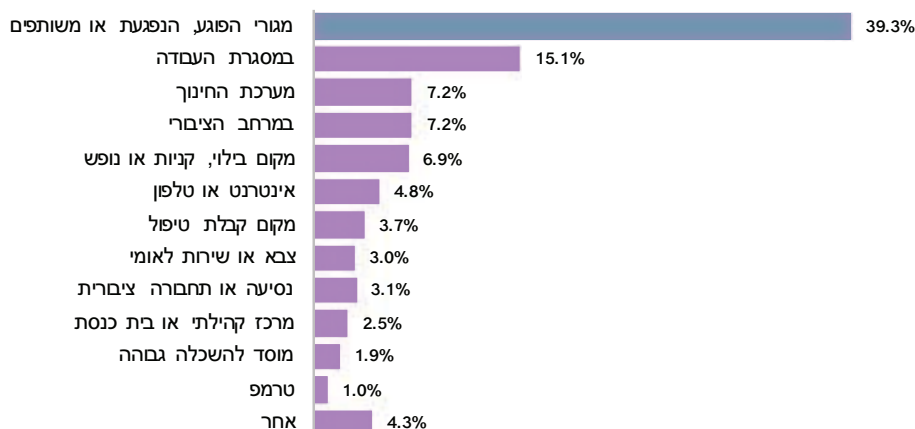


מספר הפניות על פרסום תמונות ומידע הוכפל תוך ארבע שנים

עלייה בפניות על אונס ביחס ל-2017 8% +



מקום הפגיעה

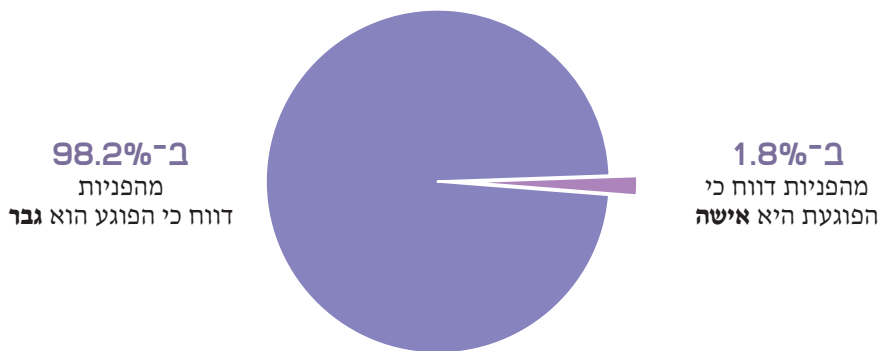


5 ובכלל זאת פגיעות המוגדרות בחוק כ"מעשה סדום".

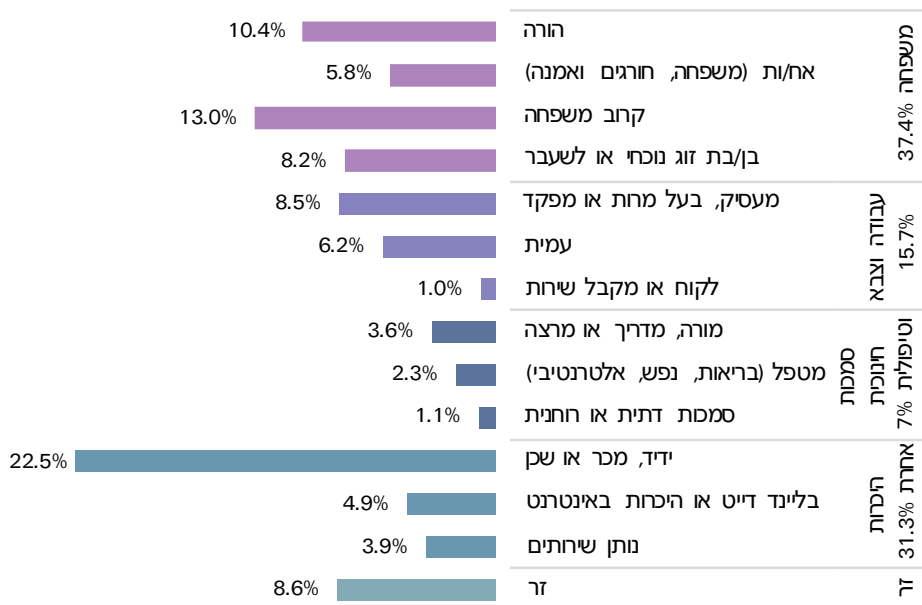
6 הטרדה מינית, כפי שהיא מוגדרת בחוק, יכולה לכלול גם מעשים מגונים, חשיפה לפרונגרפיה ופרסום תמונות ומידע. פילוח זה מציג כל אחד מסוגי הפגיעה האלו כקטגוריה נפרדת.

כאפייני הפוגע

מגדר הפוגע/ת

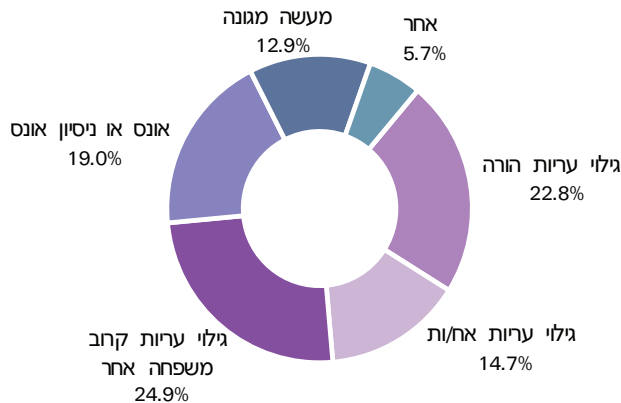


היכרות עם הפוגע




מאפייני פגיעה בילדים ובילדות (0-12)

סוג הפגיעה (ילדות וילדים)



היכרות עם הפוגע (ילדות וילדים)



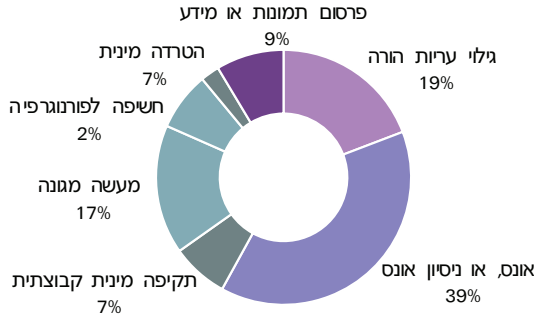
פנייה לסיוע (ילדות וילדים)

**80%** מהפונות והפונים שנפגעו עד גיל 12 פנו לראשונה לסיוע אחרי עשור או יותר.  
**7%** מהפניות עסקו בפגיעות שמתרחשות בהווה, בעיקר מטעם בני/ות משפחה, צוותים חינוכיים, טיפוליים וכו'.

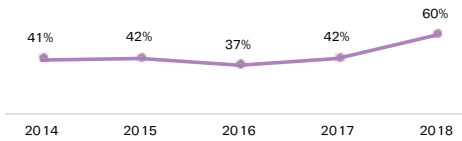


חאפייני פגיעה בנוער (13-18)

סוג הפגיעה (נוער)

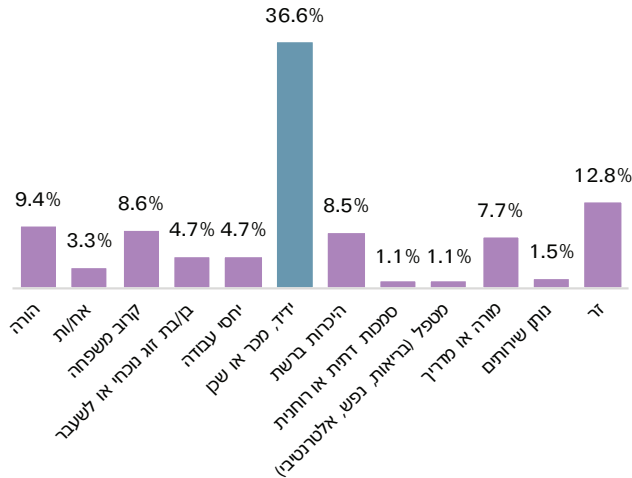


שיעור בני/ות נוער מבין הפניות על תקיפה מינית קבוצתית



ב-60% מכלל הפניות על תקיפה מינית קבוצתית הנפגעות/נוער/ה בין גיל 13 ל-18.

היכרות עם הפוגע (נוער)



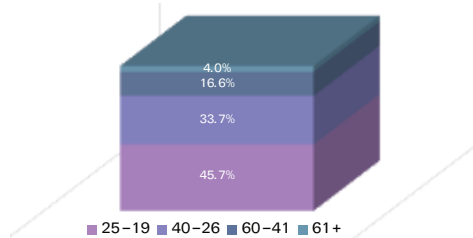
16% מהפגיעות התרחשו במוסד חינוכי



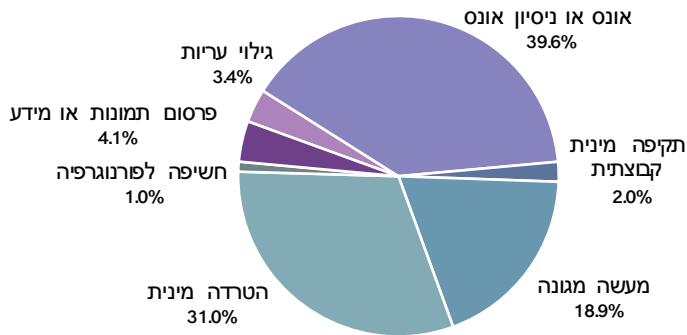
11% מהפגיעות המיניות בנוער התרחשו ברשת

מאפייני פגיעה בבגרות (+18)

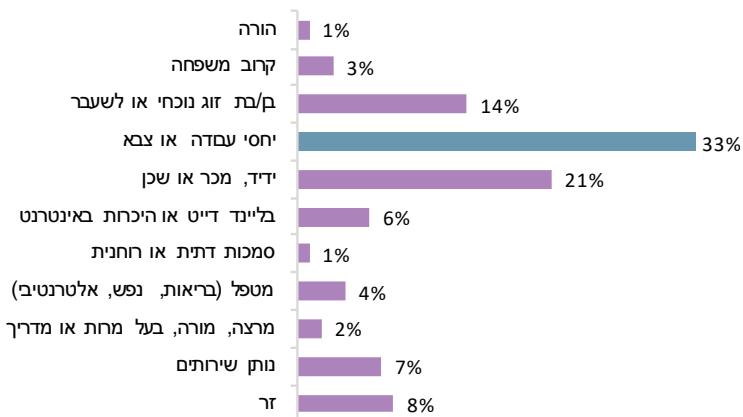
גיל בזמן הפגיעה (בגירות ובגירים)



סוג הפגיעה (בגירות ובגירים)<sup>7</sup>



היכרות עם הפוגע (בגירות ובגירים)



7 הנתונים מתייחסים לנשים ולגברים שעברו פגיעה מינית בבגרות. אין הכוונה לכלל הפונות והפונים הבגירים, שרבות ורבים מהם פנו בשל פגיעה שהתרחשה בילדות או בנעורים.

## נתוני משטרת ישראל לשנת 2018<sup>1</sup>



עלייה ביחס  
לשנת 2013,  
שבה נפתחו  
5,427 תיקים

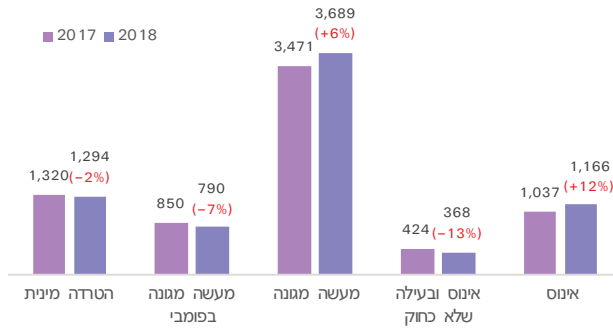


עלייה ביחס  
לשנת 2017,  
שבה נפתחו  
6,030 תיקים<sup>2</sup>

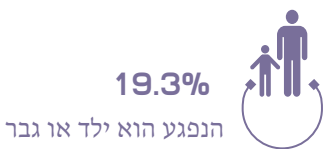


בשנת 2018 נפתחו  
במשטרת ישראל 6,220  
תיקי עבירות מין והטרדה  
מינית

### תיקי עבירות מין והטרדה מינית לפי סוג העבירה – השוואה



### חאפייני הנפגע/ת



### מגדר הנפגע/ת

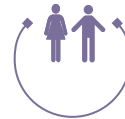
### גיל בזמן הפגיעה



ב-1.2% מהתיקים  
הנפגע/ת מעל גיל 65



ב-50.1% מהתיקים  
הנפגע/ת בגיר/ה (18-64)



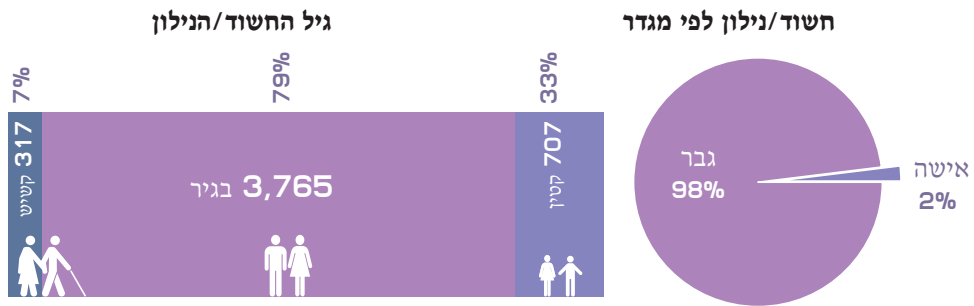
ב-47.8% מהתיקים  
הנפגע/ת קטיין/ה (0-17)

1 מקור: מענה על בקשת חופש המידע שנשלחה למשטרת ישראל. התקבל ב-16 בספטמבר 2019.

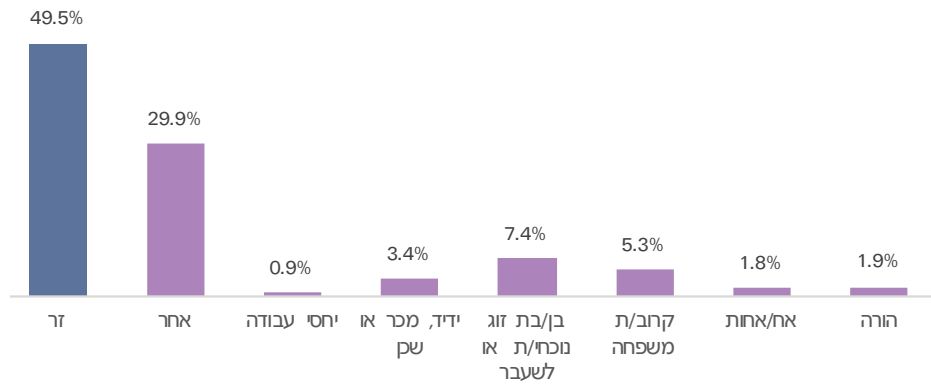
2 בשנה שעברה דיווחנו על 6,587 תיקים שנפתחו בשנת 2017 – לפי 5,225 תיקי עבירות מין ועוד 1,353 תיקי הטרדה מינית, כפי שנמסר לנו מהמשטרה. השנה נמסרו הנתונים במשותף. הפער נובע מחפיפה מסוימת בין תיקי עבירות המין וההטרדה מינית, וכן שינוי בדיעבד של מספר התיקים שדווח מטעם המשטרה.



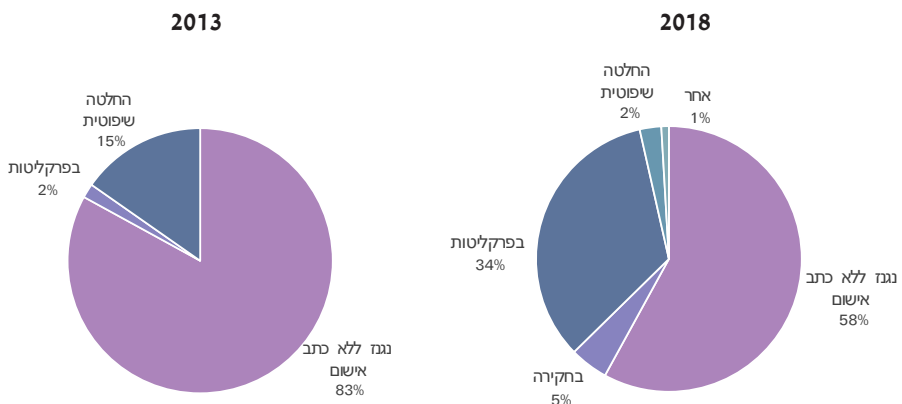
מאפייני החשוד/הנילון



היכרות עם הפוגע

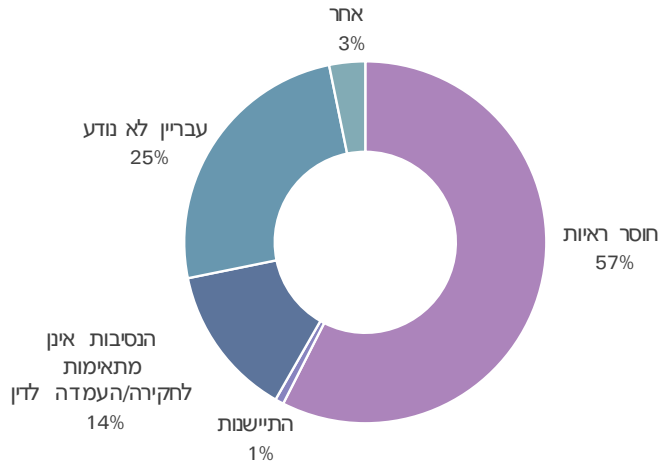


מצב תיקי עבירות מין והטרדה מינית - השוואה

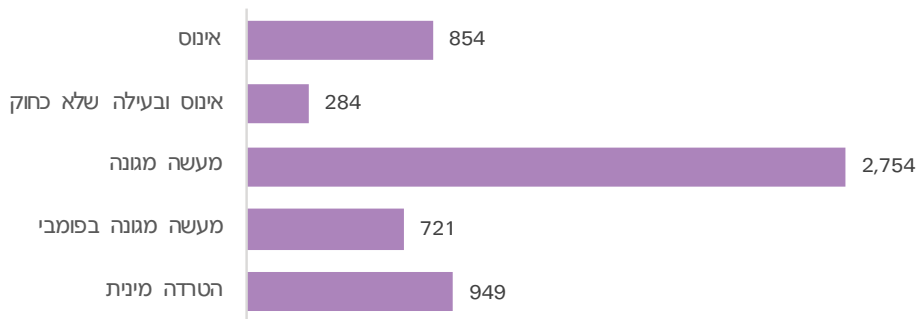


## גניזת תיקי עבירות מין והטרדה מינית – 2018

### עילות גניזה בתיקי עבירות מין והטרדה מינית



### תיקי עבירות מין והטרדה מינית שנגזזו ב-2018 – לפי סוג עבירה



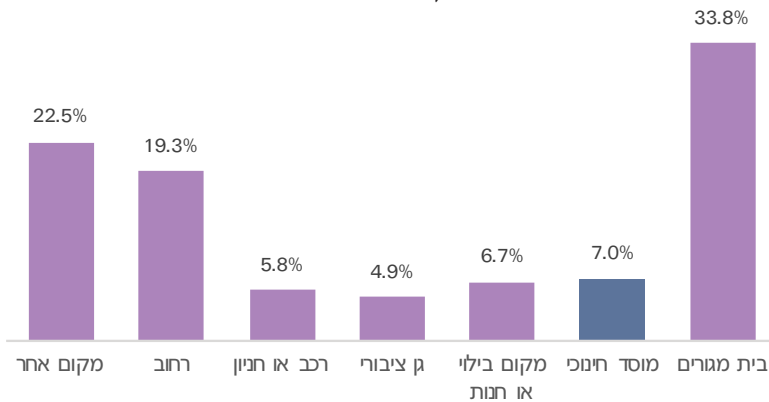
עבירות מין בנוער - חבטת מחוקד

מידע על תיקי עבירות מין שבהם הנפגעת/הוא/היא בן/בת נוער

גיל הפוגע

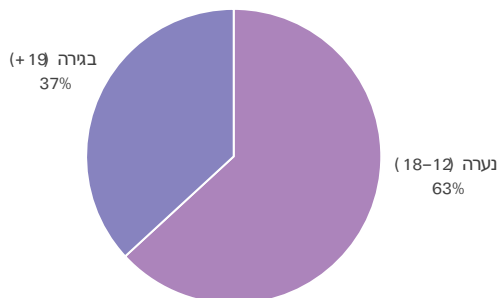


מקום הפגיעה



תיקי אונס קבוצתי

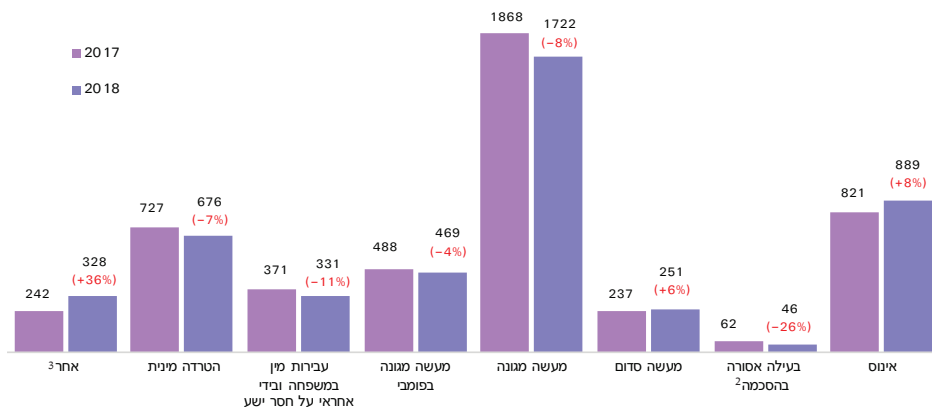
נערות בנות 12-18 מהוות את רוב הנפגעות בתיקי אונס קבוצתי



## נתוני הפרקליטות לשנת 2018<sup>1</sup>



### תיקי עבירות מין והטרדה מינית לפי סוג – 2018 לעומת 2017

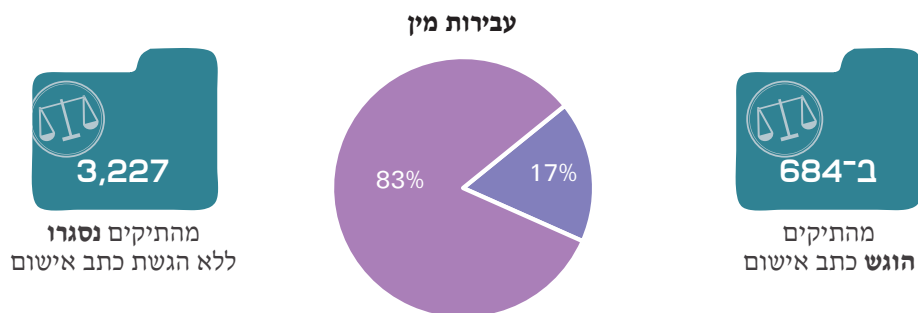


1 מקור: מענה על בקשת חופש המידע שנשלחה לפרקליטות. התקבל ב-11 באוגוסט 2019.

2 כולל תיק אחד של יחסי מין בין מטפל נפשי למטופל/ת.

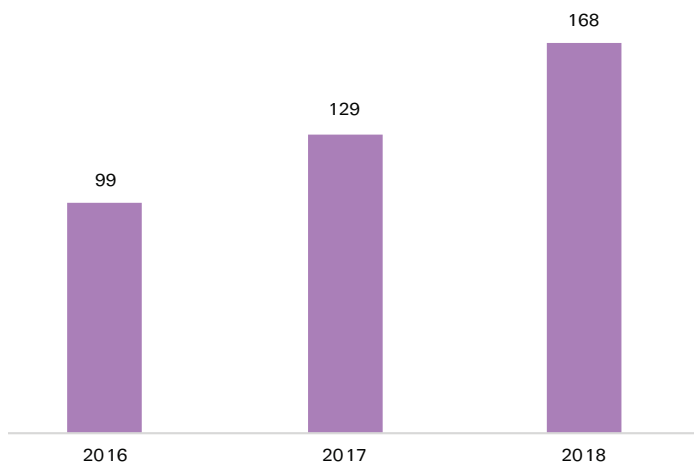
3 סעיף העבירה הראשי בתיק אינו עבירת מין, אך לפחות אחד מבין הסעיפים האחרים שהוגדרו הוא עבירת מין.

מצב תיקי עבירות המין וההטרדה המינית שטופלו בפרקליטות בשנת 2018<sup>4</sup>



**הטרדה מינית**

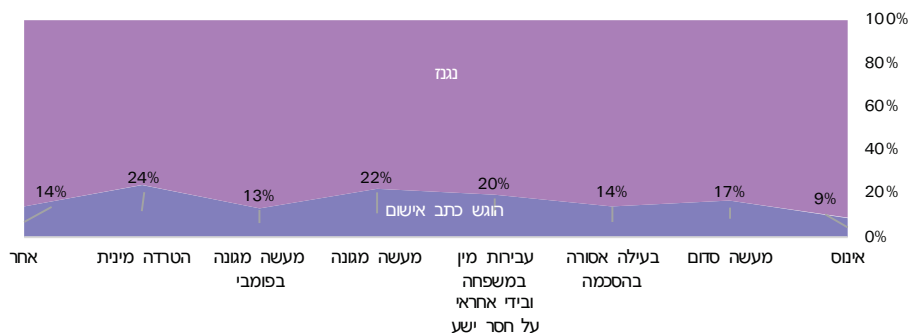
בשנת 2018 הוגשו **168** כתבי אישום בתיקי הטרדה מינית.<sup>5</sup> נתון זה משקף את המשכה של מגמת העלייה בהיקף כתבי האישום המוגשים בגין עבירה זאת בשנים האחרונות.



4 התיקים לא נפתחו בהכרח בשנת 2018.

החישוב מתבסס על תיקי עבירות מין והטרדה מינית שהגיעו לנקודת ההכרעה בפרקליטות בשנת 2018: הגשת כתב אישום או סגירת התיק – ולא על סך התיקים שנפתחו בשנת 2018. יוער כי תיקים נוספים נמצאים עדיין בעבודה.

5 יצוין כי בניגוד לתיקי עבירות מין, שנספרים על פי סעיף העבירה הראשי, נתון זה מתאר את כלל התיקים שבהם קיים סעיף הטרדה מינית. ישנה חפיפה מסוימת בין כתבי האישום בעבירות המין וההטרדה המינית.

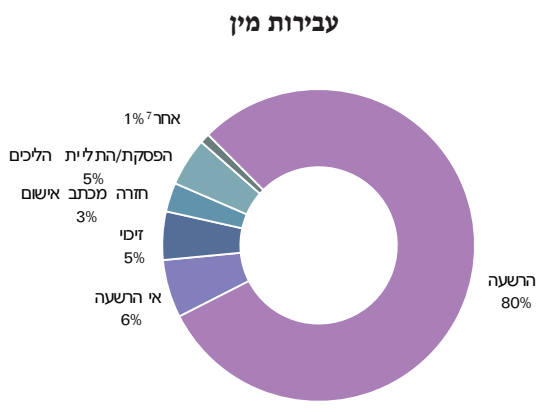
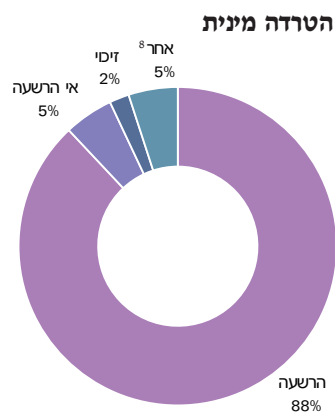
שיעור הגשת כתבי אישום לפי סוג עבירה – 2018<sup>6</sup>

## תיקים שהסתיימו לאחר הליך משפטי ב-2018

בשנת 2018 הסתיימו 644 הליכים שיפוטיים בגין עבירות מין, שהתנהלו כנגד 681 נאשמים.



בשנת 2018 הסתיימו 134 תיקים הכוללים סעיף הטרדה מינית, שהתנהלו כנגד 134 נאשמים.



6 כפי שהובהר בהערה 5, קיימת חפיפה מסוימת בין כתבי האישום על הטרדה מינית לכתבי אישום על עבירות מין אחרות. יש להניח כי בניכוי כתבי האישום הכפולים, שיעור הגשת כתבי האישום בתיקי הטרדה מינית היה מעט נמוך יותר.

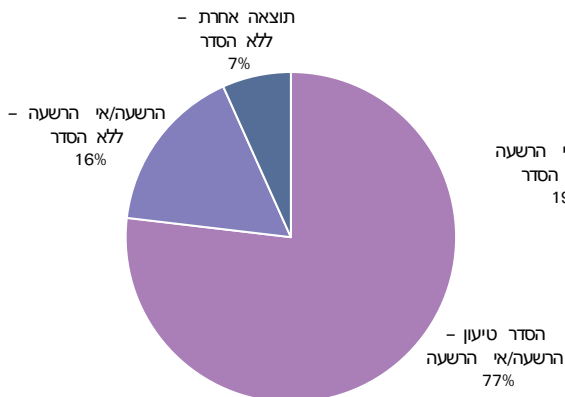
7 מות חשוד/נאשם, עיכוב הליכים, עברייני נמלט.

8 חזרה מכתב אישום, הפסקת/התלית הליכים, צירוף לתיק אחר.

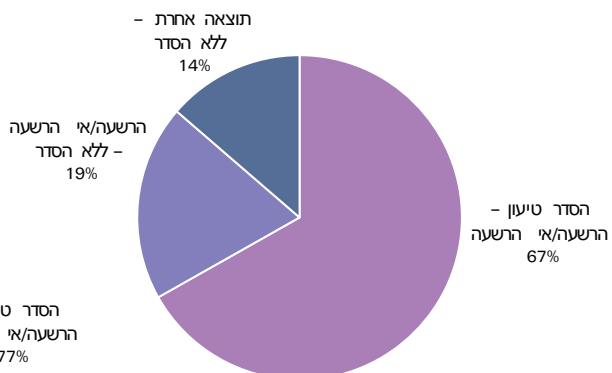
הסדרי טיעון – 2018

שיעור הנאשמים שעימם נחתם הסדר טיעון

בתיקי הטרדה מינית



בתיקי עבירות מין



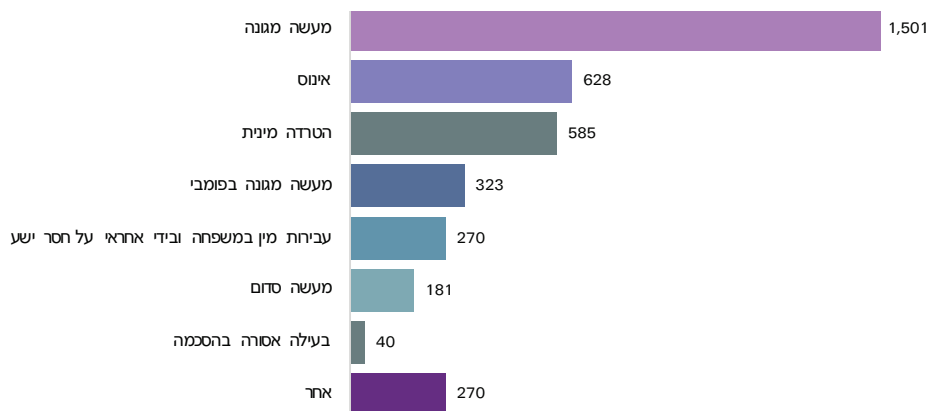
תיקים שנסגרו ב-2018

בשנת 2018 סגרה הפרקליטות 3,227 תיקי עבירות מין כנגד 3,558

חשודים, ללא הגשת כתב אישום.

בשנת 2018 סגרה הפרקליטות 534 תיקי הטרדה מינית כנגד 589 חשודים,

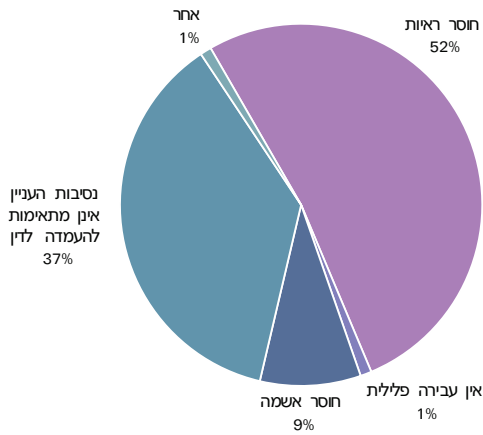
ללא הגשת כתב אישום.



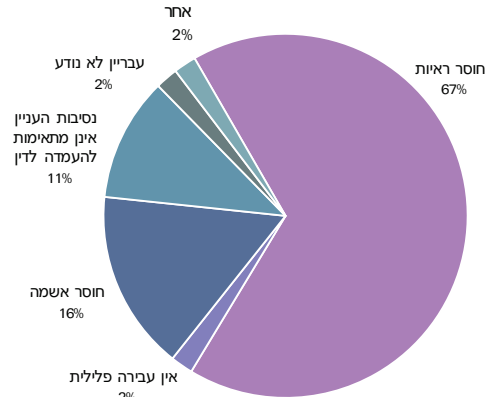
עילת גניזת תיקים ללא כתב אישום – 2018

פילווח לפי עילת גניזת התיק ללא כתב אישום – עבירות מין והטרדה מינית

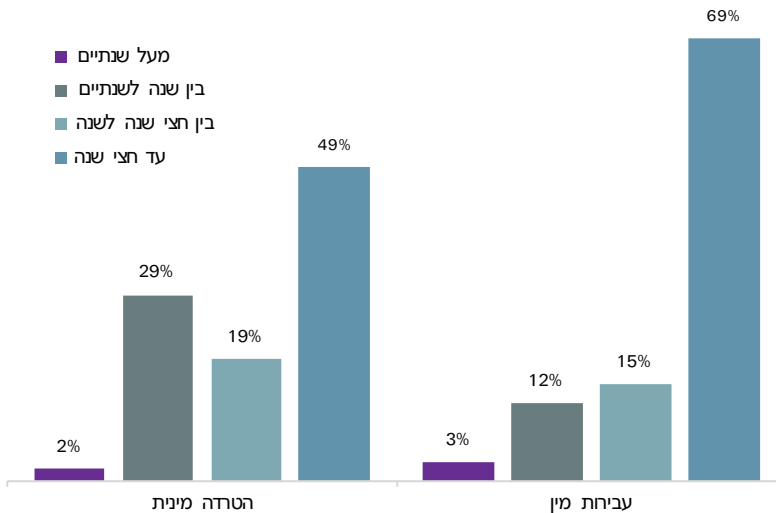
בתיקי הטרדה מינית



בתיקי עבירות מין



משך הזמן מחווד פתיחת התיק ועד סגירתו







## נתוני המחלקה לחקירות שוטרים (מח"ש)<sup>1</sup>

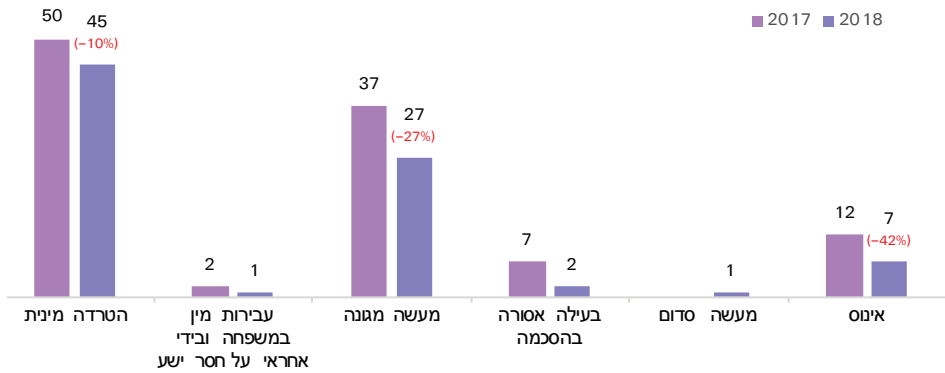


ירידה לעומת שנת 2017, שבה התקבלו 90 פניות

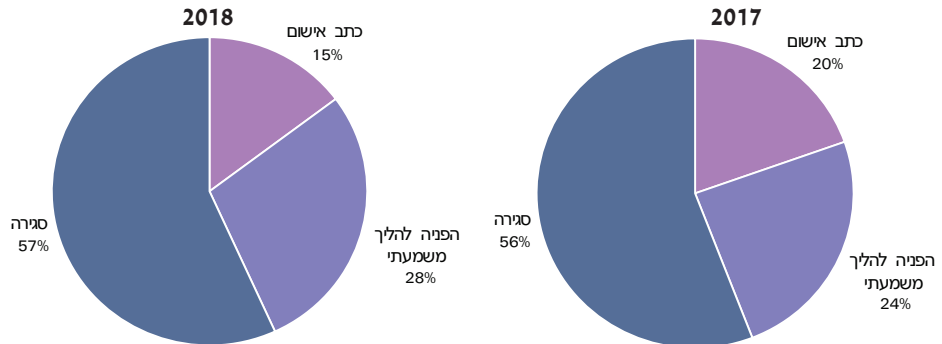


79 תלונות על עבירות מין והטרדה מינית שביצעו שוטרים התקבלו במח"ש ב-2018

### תיקים נגד שוטרים על פי סוג עבירה<sup>2</sup>



### הכרעה בתיקי עבירות מין נגד שוטרים - השוואה



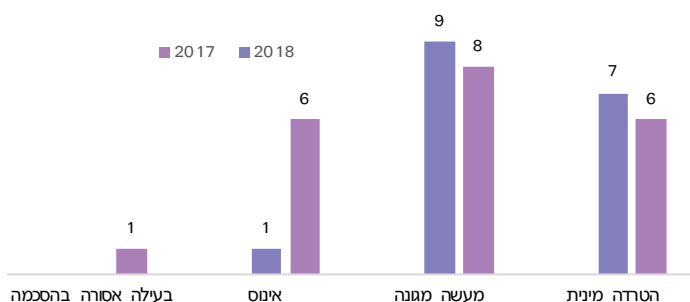
1 מקור: מענה על בקשת חופש המידע שנשלחה לפרקליטות. התקבל ב-11 באוגוסט 2019. מספר נתונים שיובאו בפרק זה שונים באופן משמעותי מאלו שהבאנו בשנים קודמות, שהתבססו גם הם על בקשות חופש מידע. הסיבה, על פי מח"ש, היא גילוי טעות באפיון המערכת שממנה נדלו ונשלחו הנתונים בעבר, ותיקון בדיעבד.  
 2 בתיק אחד יכולות להופיע מספר עבירות, ולכן סך העבירות גבוה מסך התיקים.

## הגשת כתבי אישום נגד שוטרים

בשנת 2018 הוגשו כתבי אישום בגין עבירות מין נגד 13 שוטרים – לעומת שנת 2017, אז הועמדו לדין 20 שוטרים.



### כתבי אישום לפי סוג עבירה – השוואה



### נפגעות/ת העבירה



3 אזרחים/ות (בנסיבות אזרחיות)



2 אזרחים/ות (במסגרת התפקיד)



8 שוטרים/ות

## תוצאות הליכים פליליים נגד שוטרים

בשנת 2018 הסתיימו 17 הליכים פליליים נגד שוטרים. כולם נגמרו בהרשעה. ב-6 תיקים הנפגעת הייתה שוטר/ת. ב-11 תיקים – אזרח/ית.



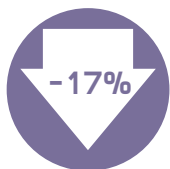
## הפניה להליכים משמעתיים

בשנת 2018 הועברו 25 תיקי עבירות מין שביצעו שוטרים להליכים משמעתיים.

24 מהעבירות בוצעו כלפי שוטרות, 17 כלפי אזרח/ית.



## נתוני שירות בתי הסוהר<sup>1</sup>



ירידה ביחס לשנת 2013, שבה שהו במתקני שב"ס 1,123 אסירים ועצירים<sup>3</sup>



**927** אסירים ועצירים שהו בשב"ס בגין עבירות מין בשנת 2018<sup>2</sup>

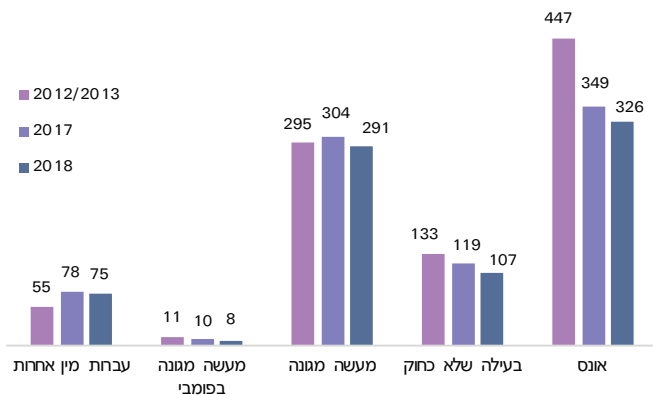


### התפלגות אסירים ועצירים – 2018<sup>4</sup>



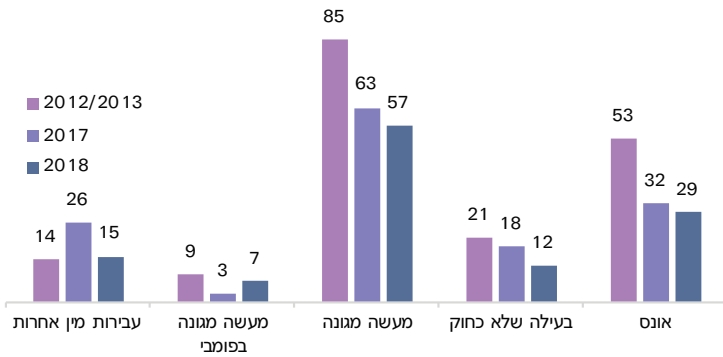
### אסירים ועצירים בגין עבירות מין

מספר האסירים המרצים מאסר על עבירות מין – השוואה<sup>5</sup>



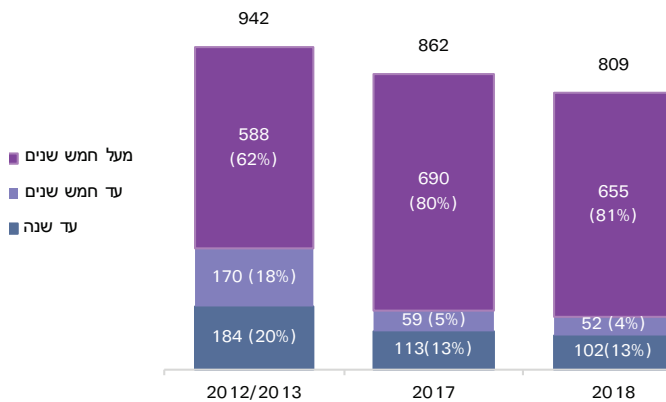
- 1 מקור: מענה על בקשת חופש המידע שנשלחה לשב"ס. התקבל ב-8 באוגוסט 2019.
- 2 יובהר כי המספר מתייחס למספר האסירים והעצורים ב-31 בדצמבר 2018.
- 3 יובהר כי המספר מתייחס למספר האסירים והעצורים ב-31 בדצמבר 2012.
- 4 סך האסירים והעצורים על פי גיל ומגדר, כפי שהועבר על ידי שב"ס, מסתכם ב-930. סך האסירים והעצורים על פי גיל ומגדר מסתכם ב-928 (לעומת המספר הרשמי בדיווח, שעומד על 927).
- 5 התפלגות זו מבוססת על מספר האסירים שריצו מאסר על כל אחת מעבירות המין – כאשר חלקם ריצו מאסר על מעל לעבירת מין אחת. לכן לא ניתן לסכום את סך האסירים מתוך נתונים אלו.

**מספר העצירים הכלואים בחשד לעבירות מין, לפי סוג עבירה – השוואה**

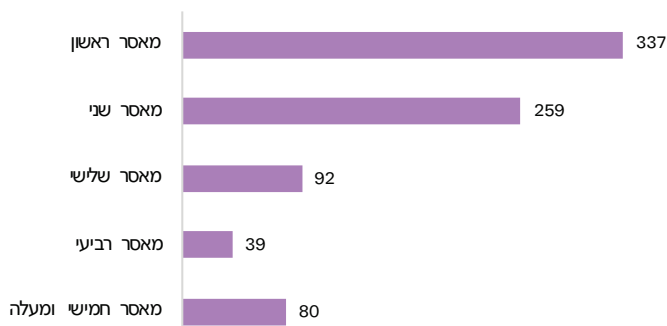


**אסירים המרצים מאסר על עבירות מין, לפי יתרת מאסר – השוואה**

בשנת 2018 מספר קטן יותר של אסירים ריצו מאסר על עבירות מין, אך רבים יותר ריצו מאסרים ארוכים.

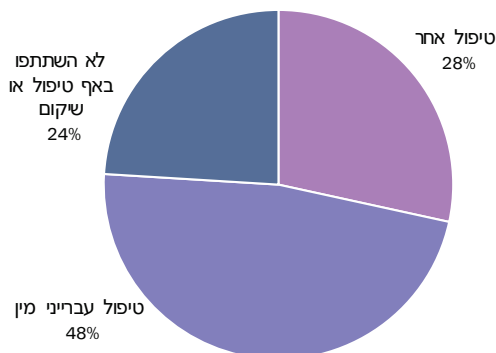


**מספר המאסרים של אסירים המרצים מאסר על עבירות מין – 2018**



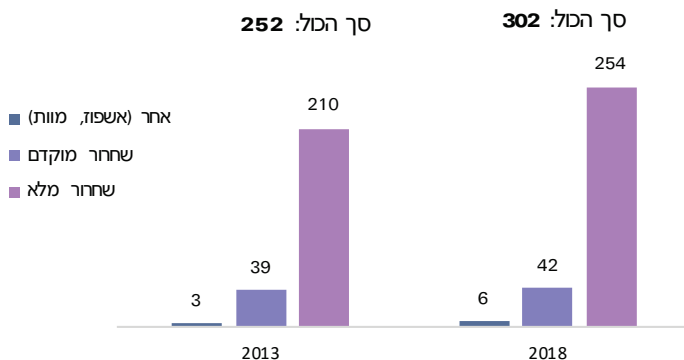
## טיפול ושיקום – 2018

בשנת 2018 פחות מחצי מהאסירים המרצים מאסר על עבירות מין השתתפו בתוכנית טיפולית המיועדת לפוגעים מינית.



## שחרור ממאסר

### שחרור עבריני מין ממאסר – השוואה



### שחרור מנהלי

200 עבריני מין זכו לקיצור ענישה במסגרת שחרור מנהלי רגיל בשנת 2018.<sup>6</sup>

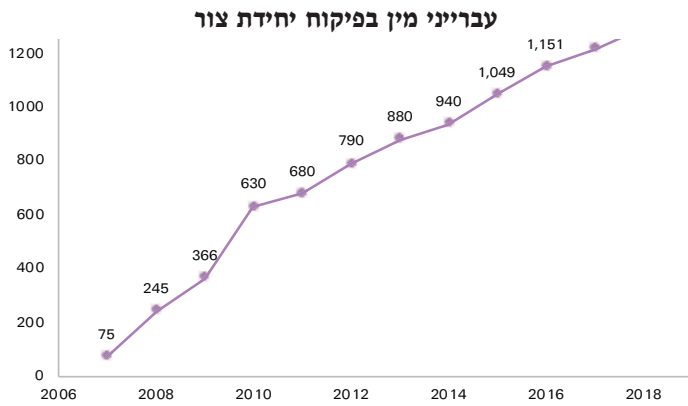
מתוכם, 36 השתחררו במסגרת "שחרור מנהלי מוגבר".<sup>7</sup>



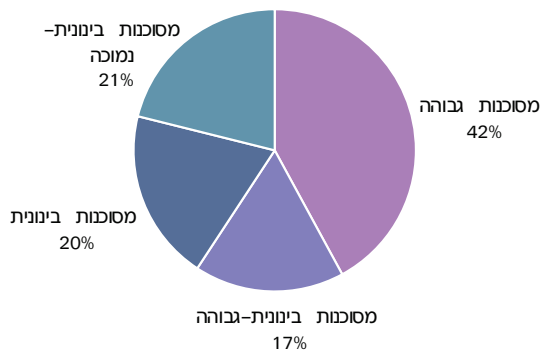
6 כל חצי שנת מאסר גררה שבוע קיצור, פרט לחצי שנת המאסר הראשונה שגררה שבועיים קיצור. מי ששפוט עד ארבע שנים נהנה מהקיצור באופן אוטומטי, ואלו ששפטים למאסר ארוך יותר – בכפוף לאישור ועדת שחרורים.

7 תיקון החוק שהוחל בין 20.12 ל-31.12, שבמסגרתו שוחררו כמה מאות אסירים כמענה לפסיקת בג"ץ בנוגע להקטנת הצפיפות בבתי הסוהר.

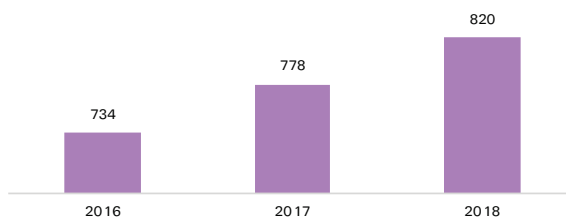
נתוני יחידת צור – 2018<sup>8</sup>



**עברייני מין בפיקוח – לפי רמת מסוכנות**



**מספר ההפרות שנתפסו על ידי יחידת צור**



8 יחידת צור פועלת תחת שירות בתי הסוהר, ותפקידה לפקח על עברייני מין מועדים על מנת לוודא שאינם מפרים את תנאי צו הפיקוח ולמנוע ביצוע עבירות מין חוזרות.

## נתוני בית הדין לעבודה<sup>1</sup>



עלייה לעומת שנת 2017,  
שבה נפתחו 77 תיקים



114 תיקי הטרדה מינית נפתחו  
בבית הדין לעבודה בשנת 2018



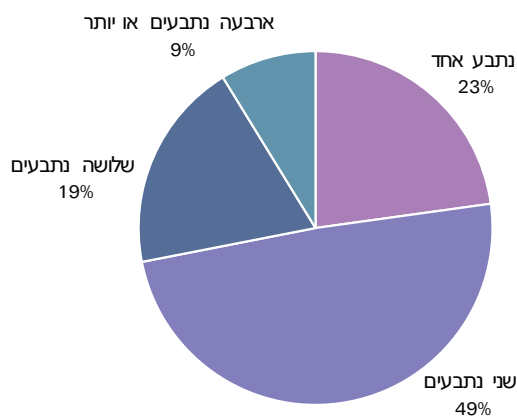
### חאפייני התיקים

#### מרכיבי התיק

27 תיקים כללו סעיף/י הטרדה מינית בלבד.

87 תיקים – הטרדה מינית ורכיבים נוספים.

#### מספר נתבעים<sup>2</sup>



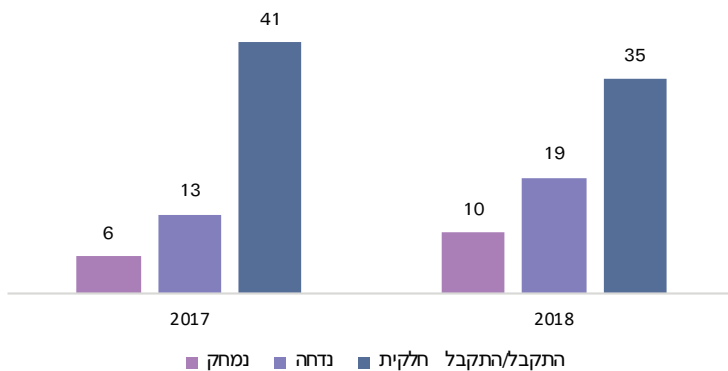
1 מקור: מענה על בקשת חופש המידע שנשלחה להנהלת בתי המשפט. התקבל ב-30 ביוני 2019.  
2 על פי חוק, עובד/ת שנפגעה/ה מהטרדה מינית יכול/ה לתבוע גם את הארגון ובעלי תפקידים בו, בנוסף למטריד.



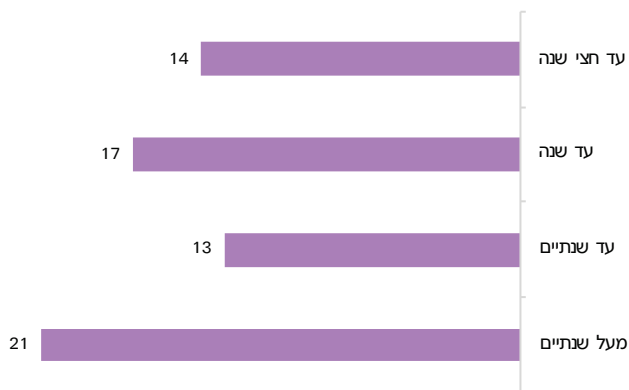
**תוצאות הליכים**

בשנת 2018 הגיעו לסיומם 65 תיקי הטרדה מינית שהתנהלו בבית הדין לעבודה.

**תוצאות הליכים - השוואה**



**משך ההליך המשפטי - 2018**



## נתוני צה"ל לשנת 2018<sup>1</sup>

פניות ליחידת יוה"ל<sup>2</sup> וליחידת מהו"ת<sup>3</sup>



עלייה ביחס לשנת 2017, אז התקבלו 1,482 פניות בנושא<sup>4</sup>



**1,706** פניות בנושא פגיעה מינית התקבלו ביחידת יוה"ל בשנת 2018



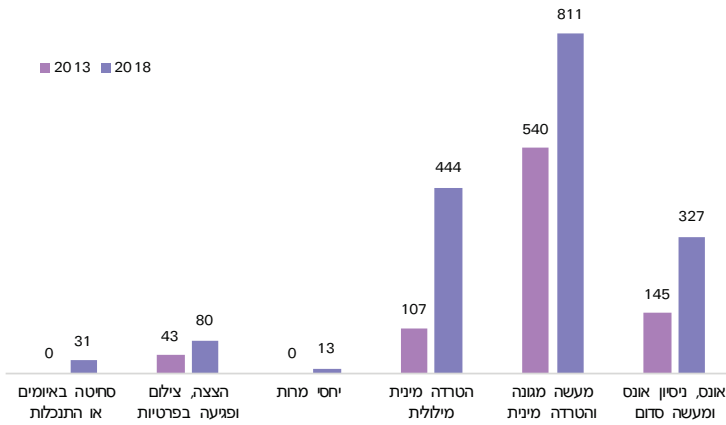
טיפול במהו"ת

232 חיילים וחיילות טופלו במרכז מהו"ת ב-2018 על רקע פגיעה מינית



- 1 מקור: מענה על בקשת חופש המידע שנשלחה לצה"ל. התקבל ב-1 בספטמבר 2019.
- 2 יחידת יוה"ל: יחידת יועצת הרמטכ"ל לענייני מגדר, אשר מרכזת את תחום המניעה והטיפול בהטרדות ובפגיעות מיניות.
- 3 יחידת מהו"ת: מרכז התמודדות ותמיכה. מרכז סיוע וטיפול שייעודו להעניק טיפול רגשי, סיוע רפואי וליווי משפטי לחיילות ולחיילים בשירות חובה, על רקע פגיעה מינית ועוד.
- 4 מגמת העלייה במספר הפניות נמשכת באופן עקבי זה מספר שנים. לפי ניתוח המידע שנערך בצה"ל, "קיים קשר ישיר בין הגברת המודעות ופעילות ההסברה בנושא הדיווח על הטרדות מיניות לבין העלייה במספר הדיווחים בפועל".

פניות לפי סוג הפגיעה - השוואה

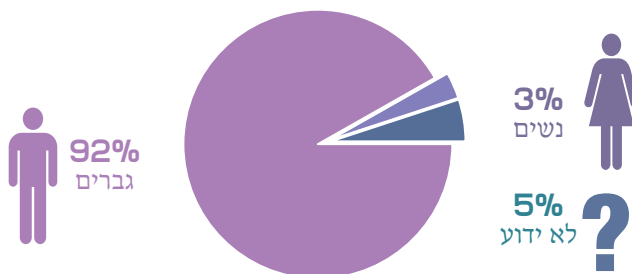


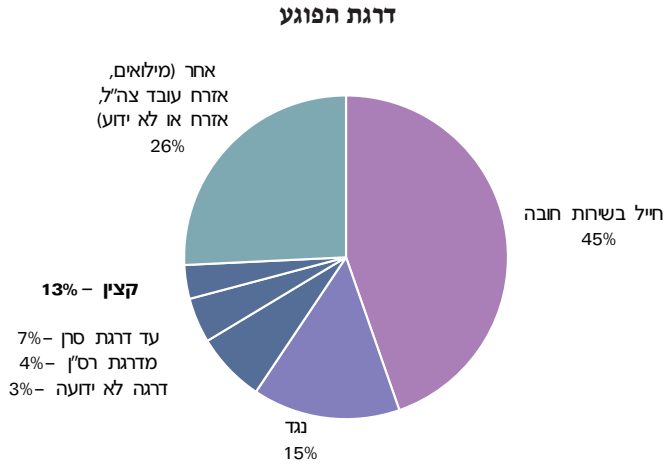
מאפיינים דמוגרפיים

מגדר הנפגע/ת



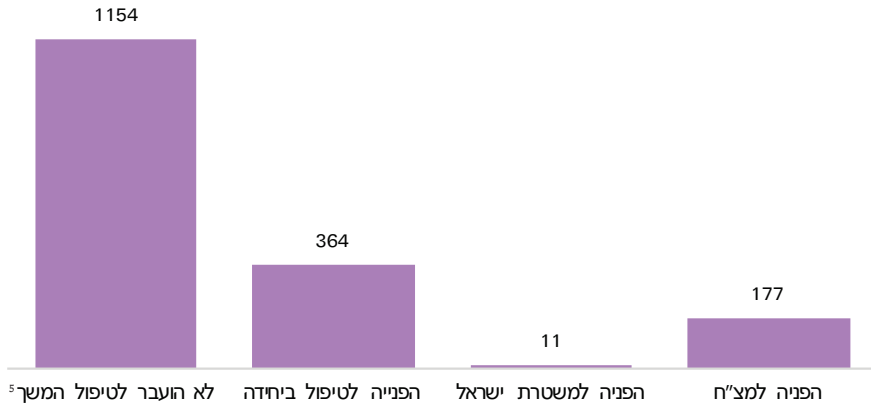
מגדר הפוגע/ת





### הפניה להמשך טיפול – 2018

עם הפנייה למהו"ת, ניתנת לחייל/ת הנפגע/ת בחירה באשר לאפיק הטיפול המועדף עליו/ה: הפניה למצ"ח, הפניה למשטרת ישראל (כאשר הפגיעה התרחשה מחוץ לצבא) הפניה לטיפול משמעותי ביחידה – או הימנעות מהעברה לטיפול.<sup>5</sup>



נתוני מצ"ח<sup>6</sup>

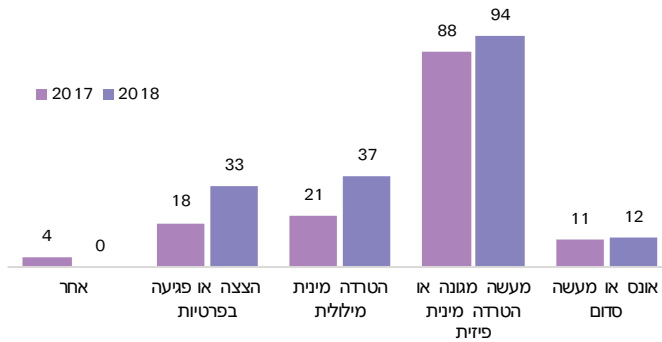


תיקי חקירה על עבירות מין  
נפתחו במצ"ח בשנת 2017

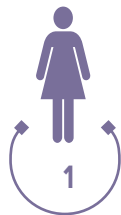


תיקי חקירה על עבירות מין  
נפתחו במצ"ח בשנת 2018

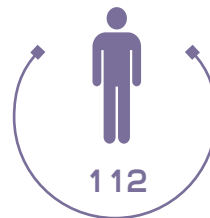
תיקי מצ"ח לפי סוג העבירה - השוואה



מגדר החשוד/נילון - תיקי מצ"ח



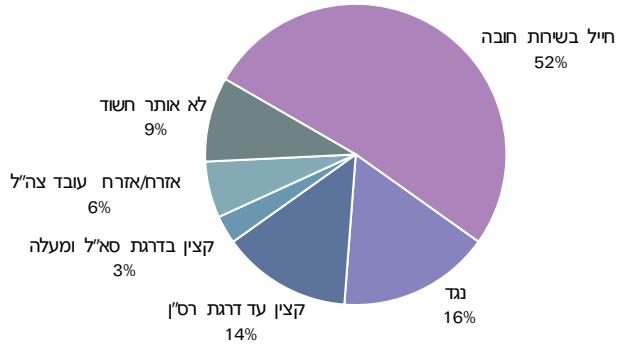
נילונה היא אישה



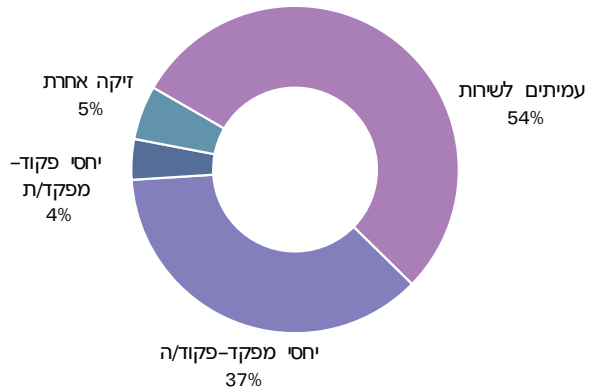
מהנילונים הם גברים

6 מצ"ח - המשטרה הצבאית החוקרת היא הגוף שבו נפתחות התלונות, אלו עוברות לפרקליטות הצבאית וזו סוגרת את התיק או מגישה כתב אישום.

### דרגת החשוד/הנילון - תיקי מצ"ח



### זיקה בין הנפגע/ת לפוגע/ת בתיקי מצ"ח



נתוני הפרקליטות הצבאית

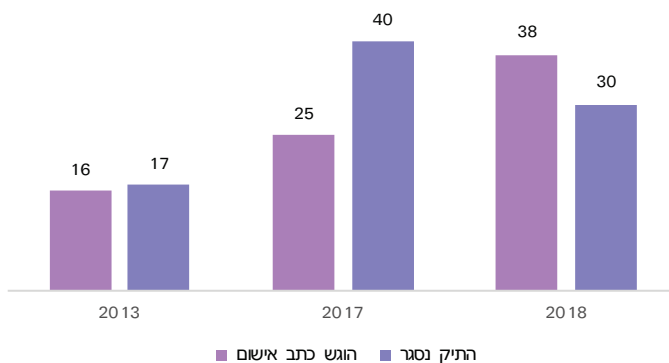


תיקי עבירות מין טופלו  
בפרקליטות הצבאית  
בשנת 2017

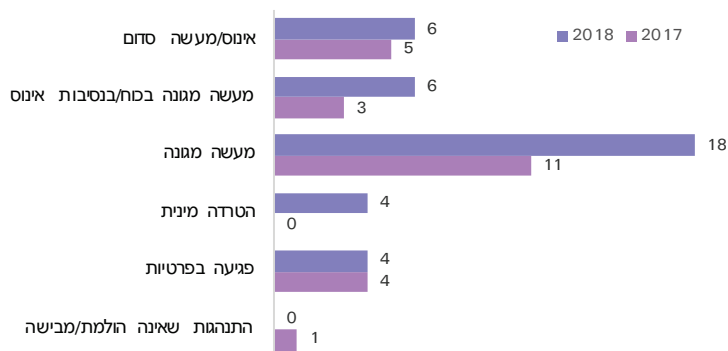


תיקי עבירות מין טופלו  
בפרקליטות הצבאית  
בשנת 2018

מצב תיקי הפגיעה המינית בפרקליטות הצבאית<sup>7</sup>



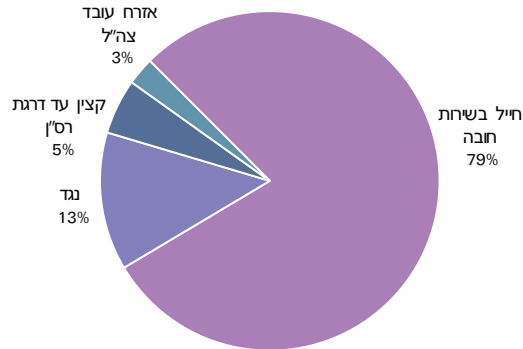
כתבי אישום של הפרקליטות הצבאית לפי סוג עבירה – השוואה



7 לא נמסר מידע בנוגע לתיקים שהועברו להליך משמעותי.

### דרגת הנאשם – תיקי הפרקליטות הצבאית

חיילים בשירות חובה הם רק 52% מהנילוניים בתיקי מצ"ח, אך הם 79% מהנאשמים על ידי הפרקליטות הצבאית בפועל. אף כתב אישום לא הוגש נגד קצין בכיר מדרגת סא"ל ומעלה.



### תוצאות ההליכים המשפטיים בבית הדין הצבאי ב-2018

